

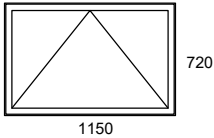



+/- 0,000 = 215,25 m n.m., B.p.v./S-JTSK

Vypracoval:	Hlavní inženýr projektu: 	 PROJEKČNÍ A INŽENÝRSKÁ SPOLEČNOST	
	Ing. Jaroslav DVORÁK		Sinc s.r.o. IČ: 288 14 878 +420 775 124 685 www.sinc.cz
Místo stavby: p.č. 516/11, k.ú. Kladruby nad Labem	Investor: Střední škola chovu koní a jezdectví, Kladruby nad Labem		
Akce: Rekonstrukce hygienického zařízení školy	Objekt: -	Formát: A.4 Paré: Datum: 09/2020 Stupeň: DPS Zakáz. č.: 201007 Měřítko: -	
Výkres: VÝPIS VÝROBKŮ		Č.v. C.1.4	


VÝPIS OKEN

č.	Schema	Rozměry	Počet kusů	Popis	Poznámka
O1		1140x720	4	Okno z plastových profilů bílé, izolační dvojsklo, $U_w < 1,2 \text{ W/(m}^2\text{K)}$	včetně pákového ovladače sklápění křídla s bowdenem

VÝPIS DVEŘÍ

č.	Schema	L/P	Počet kusů	Popis	Poznámka
D1		L	3	Dveře otvíravé, 3 závěsy, úprava CPL laminát tl. min 0,2mm, bílé, vč. ocelové zárubně	včetně nerezového kování

TABULKA PŘEKLADŮ

č.	Schema	Rozměry	Počet kusů	Popis	Poznámka
P1		115x71x1250	3	Nenosný kermaický překlad, uložení min 115mm	
P2					

VÝPIS KLEMPÍŘSKÝCH VÝROBKŮ

č.	Schema	Rozměry	Počet kusů	Popis	Poznámka
K1		DL.1250mm	4	VENKOVNÍ PARAPET, POPLASTOVANÝ PLECH S BAREVNOU ÚPRAVOU	rš 300mm

VÝPIS OSTATNÍCH PRVKŮ

č.	Schema	Počet kusů	Popis	Poznámka
x1		1	Sanitární příčka z lamino desek tl. min 25mm, lemování provedeno z eloxovaných hliníkových profilů, desky ustaveny na Al nohách výšky 100mm. Součástí stěny jsou dveře se závěsy a kování s WC zámkem. Barevné řešení upřesní investor. Výška stěny je 2000mm včetně výšky podpěr.	celková délka 1,55m, 1x dveře
X2		1	Sestava ze sanitárních příček z lamino desek tl. min 25mm, lemování provedeno z eloxovaných hliníkových profilů, desky ustaveny na Al nohách výšky 100mm. Součástí stěny jsou dveře se závěsy a kování s WC zámkem. Barevné řešení upřesní investor. Výška stěny je 2000mm včetně výšky podpěr.	celková délka 8,4m, 4x dveře
X3		1	Sestava ze sanitárních příček z lamino desek tl. min 25mm, lemování provedeno z eloxovaných hliníkových profilů, desky ustaveny na Al nohách výšky 100mm. Součástí stěny jsou dveře se závěsy a kování s WC zámkem. Barevné řešení upřesní investor. Výška stěny je 2000mm včetně výšky podpěr.	celková délka 4,5m, 2x dveře
X4		1	Sanitární příčka z lamino desek tl. min 25mm, lemování provedeno z eloxovaných hliníkových profilů, desky ustaveny na Al nohách výšky 100mm. Součástí stěny jsou dveře se závěsy a kování s WC zámkem. Barevné řešení upřesní investor. Výška stěny je 2000mm včetně výšky podpěr.	celková délka 1,5m, 1x dveře
X5		3	Vysoušeč rukou, elektrický, bílý	
X6		3	Zrcadlo 500x700mm	
X7		4	Vnitřní plastový parapet, bílý, dl. 1250mm, včetně plastových ukončovacích krytek	